

ОТЧЕТ
ОБ ИСПОЛНЕНИИ УЧРЕЖДЕНИЕМ ПЛАНА ЕГО ФИНАНСОВО-ХОЗЯЙСТВЕННОЙ ДЕЯТЕЛЬНОСТИ
 на 01 января 2023 г.

КОДЫ	0503737
01.01.2023	83334098
71648450	32735430
287	
	383

Форма по ОКУД

Дата

по ОКПО

по ОКТМО

по ОКПО

Глава по БК

по ОКЕИ

Учреждение
 Автономное учреждение "Комплексный центр социального обслуживания населения Уватского муниципального района"

Уватский муниципальный район
 Администрация Уватского муниципального района

собственные доходы учреждения

Учреждение
 Обособленное подразделение
 Учредитель
 Наименование органа, осуществляющего полномочия учредителя
 Вид финансового обеспечения (деятельности)
 Периодичность: квартальная, годовая
 Единица измерения: руб.

1. Доходы учреждения

Наименование показателя	Код стро-ки	Код анали-тики	Утверждено плановых назначений	Исполнено плановых назначений				итого	Сумма отклонения
				через лицевые счета	через банковские счета	через кассу учреждения	некассовыми операциями		
1	2	3	4	5	6	7	8	9	10
Доходы - всего	010		3 824 465,24	413 366,22	-	2 457 882,36	-	2 871 248,58	953 216,66
Доходы от оказания платных услуг (работ)		130	3 500 000,00	76 148,65	-	2 457 882,36	-	2 534 031,01	965 968,99
Безвозмездные денежные поступления текущего характера		150	374 465,24	374 465,24	-	-	-	374 465,24	0,00
Прочие доходы		180	- 50 000,00	- 37 247,67	-	-	-	- 37 247,67	- 12 752,33

2. Расходы учреждения


Наименование показателя	Код строки	Код аналитики	Утверждено плановых назначений	Исполнено плановых назначений					Сумма отклонения
				через лицевые счета	через банковские счета	через кассу учреждения	некассовыми операциями	Итого	
1	2	3	4	5	6	7	8	9	10
Расходы - всего	200	X	3 948 470,74	2 841 320,38	-	133 095,65	-	2 974 416,03	974 054,71
Расходы на выплаты персоналу в целях обеспечения выполнения функций государственными (муниципальными) органами, казенными учреждениями, органами управления государственными внебюджетными фондами		100	1 528 191,34	1 071 889,98	-	76 019,00	-	1 147 908,98	380 282,36
Расходы на выплаты персоналу казенных учреждений		110	1 528 191,34	1 071 889,98	-	76 019,00	-	1 147 908,98	380 282,36
Фонд оплаты труда учреждений		111	1 017 888,71	755 319,14	-	-	-	755 319,14	262 569,57
Иные выплаты персоналу учреждений, за исключением фонда оплаты труда		112	202 900,00	105 100,00	-	76 019,00	-	181 119,00	21 781,00
Взносы по обязательному социальному страхованию на выплаты по оплате труда работников и иные выплаты работникам учреждений		119	307 402,63	211 470,84	-	-	-	211 470,84	95 931,79
Закупка товаров, работ и услуг для обеспечения государственных (муниципальных) нужд		200	2 402 279,40	1 758 568,66	-	57 076,65	-	1 815 645,31	586 634,09
Иные закупки товаров, работ и услуг для обеспечения государственных (муниципальных) нужд		240	2 402 279,40	1 758 568,66	-	57 076,65	-	1 815 645,31	586 634,09
Прочая закупка товаров, работ и услуг для обеспечения государственных (муниципальных) нужд		244	2 402 279,40	1 758 568,66	-	57 076,65	-	1 815 645,31	586 634,09
Иные бюджетные ассигнования		800	18 000,00	10 861,74	-	-	-	10 861,74	7 138,26
Уплата налогов, сборов и иных платежей		850	18 000,00	10 861,74	-	-	-	10 861,74	7 138,26
Уплата прочих налогов, сборов		852	6 000,00	800,00	-	-	-	800,00	5 200,00
Уплата иных платежей		853	12 000,00	10 061,74	-	-	-	10 061,74	1 938,26
Результат исполнения (дефицит / профицит)	450	X	- 124 005,50	- 2 427 954,16	-	2 324 786,71	-	- 103 167,45	


3. Источники финансирования дефицита средств учреждения

Наименование показателя	Код стро-ки	Код анали-тики	Утверждено плановых назначений	Исполнено плановых назначений					итого	Сумма отклонения
				через лицевые счета	через банковские счета	через кассу учреждения	некассовыми операциями	8		
1	2	3	4	5	6	7	8	9	10	
Источники финансирования дефицита средств - всего (стр. 520 + стр.590+ стр. 620 + стр. 700 + стр. 730 + стр. 820 + стр. 830)	500		124 005,50	2 427 954,16	0,00	- 2 324 786,71	-	103 167,45	20 838,05	
Движение денежных средств	590	X	771,40	771,40	-	-	-	771,40	0,00	
поступление денежных средств прочие	591	510	771,40	771,40	-	-	-	771,40	0,00	
Изменение остатков средств	700	X	123 234,10	102 396,05	0,00	0,00	-	102 396,05	20 838,05	
увеличение остатков средств, всего	710	510	-	- 3 066 814,39	- 5 181 956,02	- 2 590 978,01	-	- 10 839 748,42		
уменьшение остатков средств, всего	720	610	-	3 169 210,44	5 181 956,02	2 590 978,01	-	10 942 144,47		
Изменение остатков по внутренним оборотам средств учреждения	730	X	-	2 324 786,71	0,00	- 2 324 786,71	-	-		
в том числе:	731	510	-	2 457 882,36	5 181 956,02	133 095,65	-	7 772 934,03		
уменьшение остатков средств учреждения	732	610	-	- 133 095,65	- 5 181 956,02	- 2 457 882,36	-	- 7 772 934,03		
Изменение остатков расчетов по внутренним привлечениям средств	830	X	-	0,00	-	-	-	0,00	0,00	
в том числе:	831		-	62 234,90	-	-	-	62 234,90	- 62 234,90	
уменьшение расчетов по внутреннему привлечению остатков средств (Дт 030406000)	832		-	- 62 234,90	-	-	-	- 62 234,90	62 234,90	

4. Сведения о возвратах остатков субсидий и расходов прошлых лет

Наименование показателя	Код стро-ки	Код анали-тики	Произведено возвратов					итого
			через лицевые счета	через банковские счета	через кассу учреждения	некассовыми операциями	8	
1	2	3	4	5	6	7	8	
Возвращено расходов прошлых лет, всего	950	X	771,4	-	-	-	771,4	

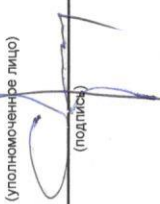
Руководитель  Слинкина Наталья Александровна (подпись) (расшифровка подписи)

Главный бухгалтер  Соконова Римма Хаедяровна (подпись) (расшифровка подписи)

Централизованная бухгалтерия

Руководитель финансово-экономической службы _____ (подпись) (расшифровка подписи)

_____ (наименование, ОГРН, ИНН, КПП, местонахождение)

Руководитель (уполномоченное лицо)  Соконова Римма Хаедяровна (подпись) (расшифровка подписи)

Главный бухгалтер (должность) _____ Соконова Римма Хаедяровна (расшифровка подписи) 2-18-48, kcsot-ivat@ob172.ru (номер, телефон, e-mail)

_____ (подпись) (расшифровка подписи)

_____ (наименование, ОГРН, ИНН, КПП, местонахождение)